

Mengambil Variabel Nilai Dari Form

Selama ini kebanyakan laporan yang dibuat dengan Crystal Report (CR) datanya diambil dari database. Pertanyaan yang sering diajukan adalah : **Bagaimana cara mengambil nilai (data) langsung dari form agar dapat tampil dalam Crystal Report.**

Ikutilah langkah-langkah berikut ini :

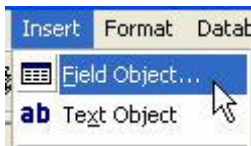
Buatlah form seperti gambar di bawah ini



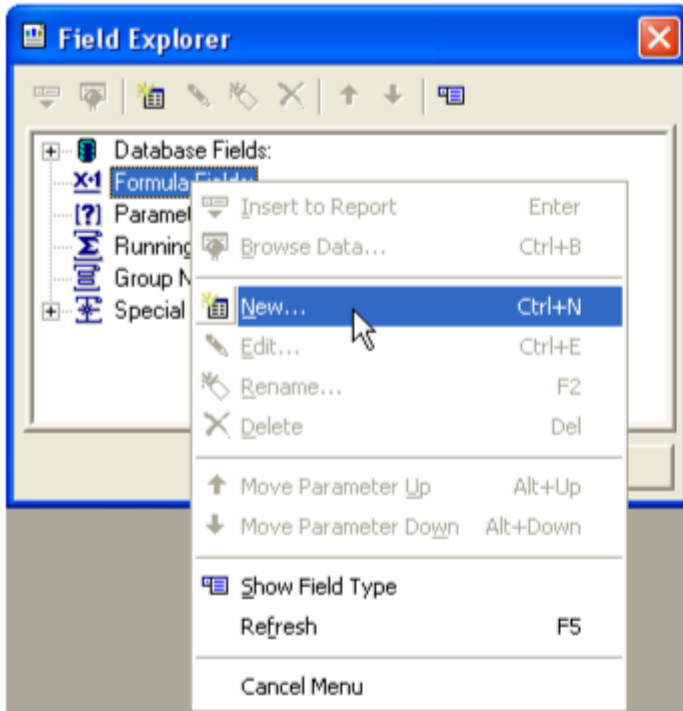
Properti :

Text1
Crystalreport1
Command1

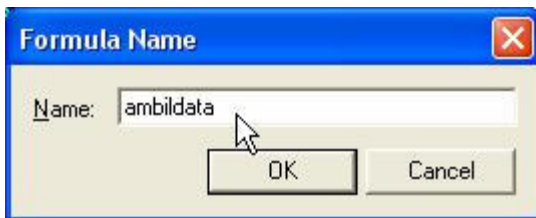
Buatlah laporan dengan CR (versi 8.5)
Buatlah sebuah formula
Klik menu insert >> field object



Klik kanan formula field >> new



Tulis nama formula >> OK



Kosongkan formula
Langsung klik save and close



Drag formula ke dalam laporan (diposisi yang anda perlukan, misalnya di area header)



Simpan laporan dengan nama **percobaan.rpt**

Buka VB

Klik dua kali command1

Tulis coding di bawah ini

```
Private Sub Command1_Click()  
    CrystalReport1.ReportFileName = App.Path &  
    "\percobaan.rpt" CrystalReport1.Formulas(0) =  
    "ambildata='" & Text1 & "'" CrystalReport1.WindowState =  
    crptMaximized CrystalReport1.RetrieveDataFiles  
    CrystalReport1.Action = 1  
End Sub
```

Jalankan program

Lihat hasilnya

Catatan :

Silakan ganti kata yang ada dalam text1 kemudian klik command1 dan lihat kembali hasilnya.

Jika anda menginginkan objek yang diambilnya lebih dari satu, maka andapun harus membuat formula sebanyak nilai yang akan diambil dari form tersebut

Contoh :

Textboxnya ada 3 maka codingnya adalah sebagai berikut :

```
Private Sub Command1_Click()  
    CrystalReport1.ReportFileName = App.Path &  
    "\percobaan.rpt" CrystalReport1.Formulas(0) =  
    "ambildata='" & Text1 & "'" CrystalReport1.Formulas(1) =  
    "ambildata1='" & Text2 & "'" CrystalReport1.Formulas(2) =  
    "ambildata2='" & Text3 & "'" CrystalReport1.WindowState =  
    crptMaximized CrystalReport1.RetrieveDataFiles  
    CrystalReport1.Action = 1  
End Sub
```